

PRÉVISIONS

Prévisions macroéconomiques

Prévisions macroéconomiques au 24 juillet 2024						
Moyennes annuelles, %	Croissance du PIB réel, a/a, %			Inflation (IPC), a/a, %		
	2023	2024	2025	2023	2024	2025
Pays développés	1,6	1,5	1,5	4,7	2,8	2,3
États-Unis	2,5	2,3	1,7	4,1	3,3	2,5
Zone euro	0,6	0,8	1,2	5,4	2,4	2,2
<i>Allemagne</i>	0,0	0,2	1,0	6,1	2,4	2,3
<i>France</i>	0,9	0,9	1,3	5,7	2,5	2,1
<i>Italie</i>	1,0	0,8	0,9	5,9	1,4	2,2
<i>Espagne</i>	2,5	2,1	1,6	3,4	3,2	2,2
Royaume-Uni	0,1	0,8	1,3	7,5	2,4	2,1
Japon	1,9	0,6	1,4	3,3	2,4	2,0
Pays émergents	4,3	4,2	4,0	5,8	5,4	4,0
Chine	5,2	4,8	3,7	0,2	0,4	0,5
Inde	7,8	6,6	6,1	5,7	4,8	5,8
Indonésie	5,0	5,1	4,9	3,7	2,8	3,2
Brésil	2,9	2,0	2,3	4,6	4,3	3,5
Mexique	3,2	1,8	1,5	5,6	4,5	3,8
Russie	3,6	3,0	1,5	6,0	7,3	5,7
Afrique du Sud	0,7	0,8	1,4	5,9	5,2	4,6
Turquie	4,5	4,5	2,5	53,4	59,0	28,9
Monde	3,2	3,1	3,0	5,3	4,4	3,4

Prévisions officielles de taux directeurs des banques centrales, %					
	24 juillet 2024	Amundi T4 2024	Consensus T4 2024	Amundi T2 2025	Consensus T2 2025
États-Unis*	5,50	5,00	5,35	4,25	4,75
Zone euro**	3,75	3,00	3,70	2,50	3,15
Royaume-Uni	5,25	4,25	5,14	3,75	4,65
Japon	0,10	0,10	0,25	0,50	0,50
Chine***	3,35	3,15	3,25	2,85	3,25
Inde****	6,50	6,25	6,20	6,00	5,95
Brésil	10,50	10,50	10,25	10,00	9,50
Russie	16,00	16,00	16,15	14,00	13,65

Source : Amundi Investment Institute. Prévisions au 24 juillet 2024. IPC : indice des prix à la consommation. * : Limite supérieure de la fourchette cible des Fed Funds. ** : Taux de dépôt. *** : Taux préférentiel des prêts à un an. **** : Taux de prise en pension. T4 2024 correspond à fin décembre 2024 ; T2 2025 correspond à fin juin 2025.

PRÉVISIONS

Prévisions des marchés financiers

Rendements obligataires

Prévisions de rendement obligataire à deux ans, %

	24 juillet 2024	Amundi T4 2024	Forward T4 2024	Amundi T2 2025	Forward T2 2025
États-Unis	4,38	3,90-4,10	4,30	3,60-3,80	4,11
Allemagne	2,65	2,30-2,50	2,60	2,10-2,30	2,38
Royaume-Uni	3,93	3,70-3,90	3,80	3,60-3,80	3,87
Japon	0,35	0,30-0,50	0,50	0,40-0,60	0,52

Prévisions de rendement obligataire à dix ans, %

	24 juillet 2024	Amundi T4 2024	Forward T4 2024	Amundi T2 2025	Forward T2 2025
États-Unis	4,22	3,90-4,10	4,30	3,90-4,10	4,28
Allemagne	2,44	2,20-2,40	2,50	2,20-2,40	2,53
Royaume-Uni	4,14	3,80-4,00	4,10	3,70-3,90	4,19
Japon	1,06	1,10-1,30	1,20	1,20-1,40	1,32

Taux de change

	24 juillet 2024	Amundi T4 2024	Consensus T4 2024	Amundi T2 2025	Consensus T2 2025
EUR/USD	1,08	1,12	1,08	1,13	1,10
EUR/JPY	167	167	165	159	162
EUR/GBP	0,84	0,86	0,85	0,86	0,85
EUR/CHF	0,96	1,03	0,98	1,04	1,00
EUR/NOK	11,96	11,62	11,28	11,35	11,00
EUR/SEK	11,68	11,60	11,30	11,52	11,00
USD/JPY	154	150	153	140	147
AUD/USD	0,66	0,69	0,68	0,71	0,69
NZD/USD	0,59	0,61	0,62	0,63	0,63
USD/CNY	7,26	7,30	7,25	7,20	7,18

Source : Amundi Investment Institute. Prévisions au 24 juillet 2024. T4 2024 correspond à fin décembre 2024 ; T2 2025 correspond à fin juin 2025.

CONTRIBUTEURS AII*

SERGIO BERTONCINI

STRATÉGISTE SENIOR TAUX

POL CARULLA

SPÉCIALISTE DE L'ÉDITION & DES DIVISIONS CLIENT

UJJWAL DHINGRA

SPÉCIALISTE DE L'ÉDITION & DES DIVISIONS CLIENT

SILVIA DI SILVIO

MACROSTRATÉGISTE SENIOR, CROSS ASSET

PATRYK DROZDIK

MACROSTRATÉGISTE SENIOR, MARCHÉS ÉMERGENTS

DELPHINE GEORGES

STRATÉGISTE SENIOR TAUX

KARINE HERVÉ

MACROSTRATÉGISTE SENIOR, MARCHÉS ÉMERGENTS

SOSI VARTANESYAN

ANALYSTE SOUVERAINS SENIOR

DIRECTEURS DE LA PUBLICATION

MONICA DEFEND

DIRECTRICE D'AMUNDI INVESTMENT INSTITUTE

VINCENT MORTIER

CIO GROUPE

MATTEO GERMANO

CIO ADJOINT GROUPE

RÉDACTRICES EN CHEF

CLAUDIA BERTINO

RESPONSABLE DE L'ÉQUIPE ÉDITION ET PUBLICATION, AII*

LAURA FIOROT

RESPONSABLE DE L'ÉDITION & DES DIVISIONS CLIENT, AII*

CONCEPTION ET VISUALISATION DES DONNÉES

CHIARA BENETTI

DIRECTRICE ARTISTIQUE DIGITAL ET CONCEPTRICE DE STRATÉGIE, AII *

VINCENT FLASSEUR

RESPONSABLE DU GRAPHISME ET DE LA VISUALISATION DES DONNÉES, AII*

RÉDACTEURS EN CHEF ADJOINTS

GIANLUCA GALLARATE

ÉDITION ET PUBLICATION, AII*

FRANCESCA PANELLI

SPÉCIALISTE DE L'ÉDITION & DES DIVISIONS CLIENT, AII*

* Amundi Investment Institute

INFORMATIONS IMPORTANTES

Le présent document est communiqué à titre purement informatif.

Il ne constitue ni une offre de vente, ni une sollicitation d'offre d'achat, ni une recommandation d'un quelconque titre ou de tout autre produit ou service. Les titres, produits ou services cités en référence peuvent ne pas être enregistrés à la vente auprès de l'autorité compétente de votre juridiction et sont susceptibles de ne pas être agréés ou supervisés par une autorité gouvernementale ou similaire de votre juridiction.

Les informations contenues dans le présent document sont réservées à votre usage interne, ne peuvent pas être reproduites ou rediffusées sous une quelconque forme et ne peuvent pas servir de base ou de composante d'un quelconque instrument ou produit financier ou indice.

En outre, aucun élément du présent document n'est destiné à fournir un conseil fiscal, juridique ou d'investissement.

Sauf indication contraire, toutes les informations figurant dans le présent document proviennent d'Amundi Asset Management SAS et datent du 25 juillet 2024. La diversification ne constitue ni une garantie de profit ni une protection contre toute perte éventuelle. Les informations contenues dans le présent document sont indiquées « en l'état » et l'utilisateur assume pleinement les risques liés à toute exploitation qui en serait faite. Les données historiques et les analyses ne doivent pas être considérées comme une indication ou une garantie concernant toute analyse, prévision ou prédiction de performance future. Les opinions exprimées au sujet des tendances du marché et de l'économie sont celles des auteurs et pas nécessairement celles d'Amundi Asset Management SAS. Elles sont susceptibles d'évoluer à tout moment en fonction des conditions de marché et autres, et aucune assurance ne peut être donnée quant au fait que la performance des pays, marchés ou secteurs sera telle qu'anticipée. Ces opinions ne sauraient être considérées comme un conseil en investissement, une recommandation de titre ou une incitation à la négociation d'un quelconque produit Amundi. Tout investissement comporte des risques, notamment de marché, politiques, de liquidité et de change.

De plus, toute personne impliquée dans la production du présent document ne saurait en aucun cas être tenue responsable de tout dommage direct, indirect, spécial, accessoire, punitif, consécutif (y compris, à titre non exhaustif, en cas de manque à gagner) ou de tout autre dommage.

Date de première utilisation : 26 juillet 2024

Document publié par Amundi Asset Management, société par actions simplifiée (SAS) au capital de 1 143 615 555 € – Société de gestion de portefeuille régie par l'AMF sous le numéro GP04000036 – Siège social : 90-93 boulevard Pasteur – 75015 Paris – France – 437 574 452 RCS Paris – www.amundi.com.

Crédits photo : ©iStock/Getty Images Plus – GibsonPictures.








Amundi Investment Institute

Dans un monde en mutation, les investisseurs ont besoin de mieux comprendre leur environnement et l'évolution des pratiques d'investissement pour définir leur allocation d'actifs et construire leurs portefeuilles.

Cet environnement intègre les dimensions économiques, financières, géopolitiques, sociétales et environnementales. Pour répondre à ce besoin, Amundi a créé l'Amundi Investment Institute. Cette plateforme de recherche indépendante regroupe les activités de recherche, de stratégie de marché, d'analyse thématique et de conseil en allocation d'actifs d'Amundi sous une même entité : l'Amundi Investment Institute. Son objectif est de produire et de diffuser des travaux de recherche et de réflexion qui anticipent et innovent au profit des équipes de gestion et des clients.

Découvrez les dernières mises à jour sur :



-  Géopolitique
-  Économie et marchés
-  Stratégie de portefeuille
-  Perspectives ESG
-  Hypothèses sur les marchés de capitaux
-  Recherche Cross Asset
-  Actifs réels et alternatifs

[Visitez notre centre de recherche](#)

Retrouvez-nous sur



Amundi
Investment Solutions

Trust must be earned